

기부하기 Tip

기부 버튼을 터치하면, 내가 걸은 걸음 수를 기부할 수 있습니다. 걸음 기부는 1만보 이내에서 자유롭게 기부가 가능하며, 1만보 이상 기부는 안 됩니다.

★드림파크 걸음기부 캠페인 중요 Tip★

- ✓ 누적 걸음수는 **1만보**까지만 쌓이고,
- ✓ **1회 최대 1만보**까지 기부 가능하며 잔여 걸음은 **모두 소멸**되므로 빅워크 앱에 자주 들어가셔서 그때그때 기부 버튼을 눌러주시는 게 꿀팁!
- ✓ 단, 1일 기부 횟수 제한은 없습니다.

예시 1)

누적걸음 2만보 중 1만보 기부 시, 나머지 1만보는 소멸됨

예시 2)

누적걸음 2만보 중 9천보 기부 시, 나머지 1천보 부터 걸음 누적 시작

예시 3)

누적걸음 2만보 중 7천보 기부 시, 나머지 3천보부터 걸음 누적 시작

경품 신청방법 및 유의사항

1) 예시를 참고하여 스크린샷을 아래
11월 7일(일) 24시까지 메일 주소로 송부

2) beller@slc.or.kr
032-560-9606,9654

* 유의사항

- 참여우수자 100위 기부순위선정기준

· 10월 31일 24시

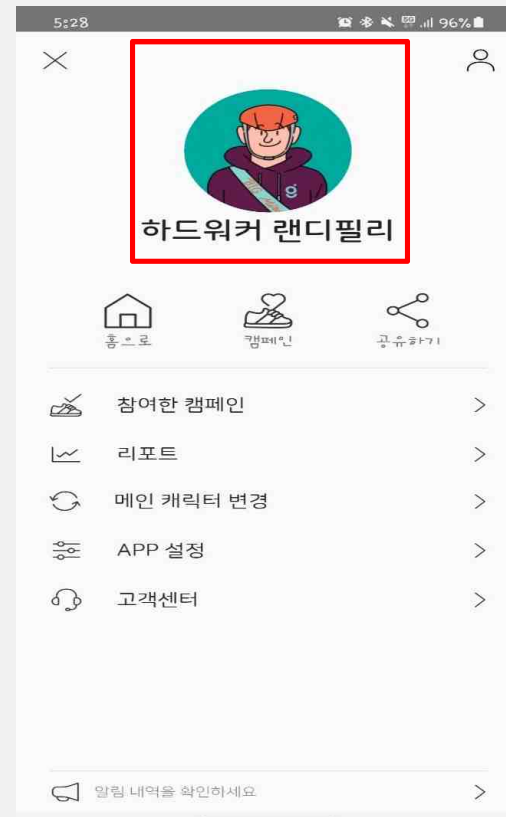
캠페인 종료시점 기준

걸음기부순위까지 인정됩니다.

(예시)



1. 빅워크 앱 메인화면에서
전체 버튼 클릭



2. 본인의 닉네임이 보이는
전체화면 스크린샷을 송부

자주 묻는 질문

Q 앱을 사용하는 동안 빅워크앱이 계속 종료됩니다. 어떻게 하면 좋을까요?

A 사용 중인 스마트폰의 절전 모드를 확인해주세요.

[설정]→[애플리케이션]→ [Bigwalk]→[모바일 데이터]에 들어가셔서 데이터 절약모드 미적용 앱에 체크해주세요.
(기종별 설정 방법은 차이가 있으니 참고 바랍니다)

Q 캠페인 기간 중 스마트폰을 변경했습니다. 기록이 모두 사라지나요?

A 계정에 귀속된 데이터는 기기를 변경해도 사라지지 않습니다.

Q 스마트패드/워치와 함께 사용할 수 있나요?

A 아니요. 사용이 불가능합니다. 이 기능은 업데이트 예정입니다. 핸드폰을 꼭 소지하시고 걸어주세요.

Q 회원 탈퇴 이후 기존 계정을 복원할 수 있나요?

A 복원할 수 있는 방법은 없으니, 탈퇴시 신중히 고민해봐주세요.

Q 해외에서도 사용이 가능한가요?

A 로밍 서비스를 이용하실경우 사용이 가능합니다. 해외에서 걸음 기부를 실천하시는 당신 역시 멋집니다.

Q 캠페인이 끝나면 내 걸음 수도 사라지는건가요?

A 캠페인 이후에도 남아있는 걸음 수는 계속해서 기부할 수 있습니다.

빅워크 앱 이용 가이드

기후변화부
032-560-9606, 김성종 대리

Index

드림파크 걸음기부 캠페인 중요 Tip

경품신청방법 및 유의사항

자주 묻는 질문

1. 앱 설치
2. 회원가입
3. 기부하기
4. 기타사항

앱 설치

빅워크 앱은 하단 QR코드를 통해 다운로드 받으실 수 있습니다.

안드로이드(삼성, LG 등)



iOS(아이폰)



또한 아래 링크로 안드로이드/iOS(아이폰) 버전의 앱을 다운로드 받으실 수 있습니다.

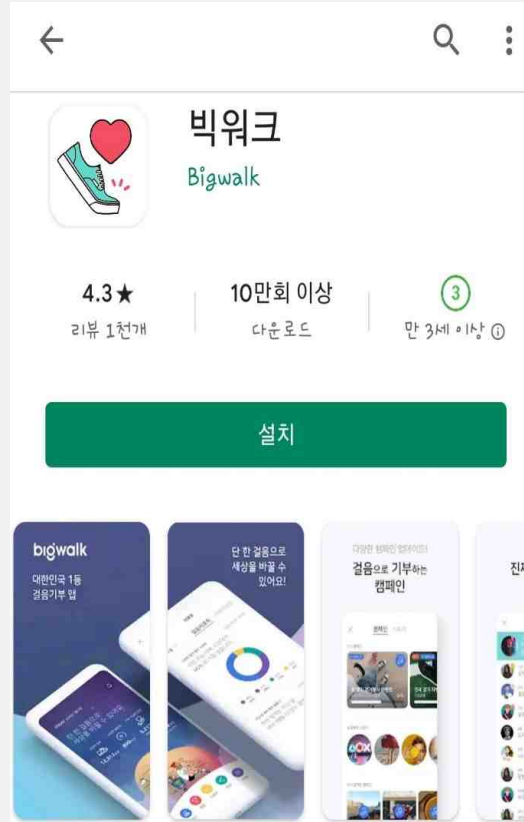
설치 URL (Ctrl 을 누른 후 클릭해주세요)

(안드로이드)


<https://play.google.com/store/apps/details?id=kr.co.bigwalk.app>

(아이폰)

<https://apps.apple.com/kr/app/%EB%B9%85%EC%9B%8C%ED%81%AC/id1495283883>



1. 안드로이드 플레이스토어



2. iOS(아이폰) AppStore

회원가입

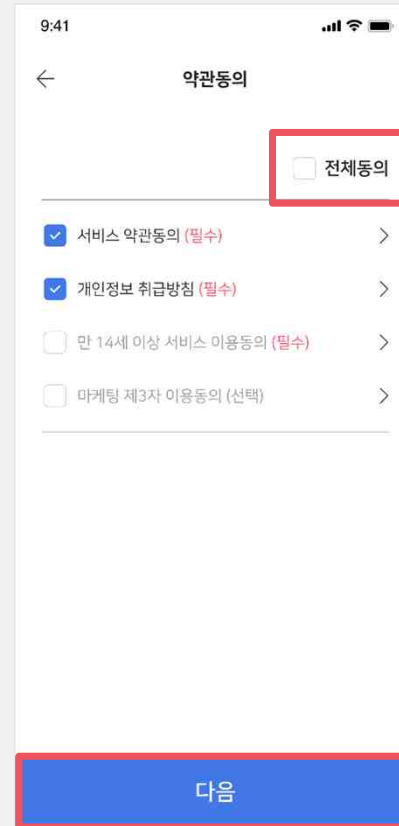
앱을 설치하셨나요?

이제 회원가입을 시작해보겠습니다.



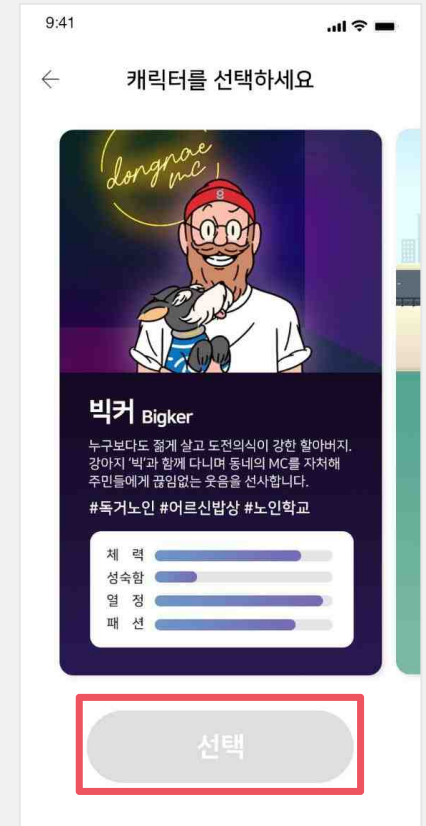
1. 회원가입 첫 화면

원하는 소셜을 선택하여 간편하게 로그인할 수 있습니다.



2. 회원가입 약관동의 후, [다음]

버튼 클릭



3. 캐릭터 선택

슬라이드로 원하는 캐릭터를 고른 후 하단의 선택버튼을 터치해주세요,

회원가입

그룹회원은 회원가입시 설정을 완료해야만 그룹형기부 캠페인에 참여가 가능합니다. 그룹회원으로 가입해주세요.


그룹회원이란?

빅워크 캠페인은 공개형인 공개형 캠페인과 그룹형 캠페인으로 나뉩니다. 수도권매립지관리공사와 참여기관 직원분들은 모두 그룹형 캠페인을 **“드림파크”**를 선택하시면 됩니다.



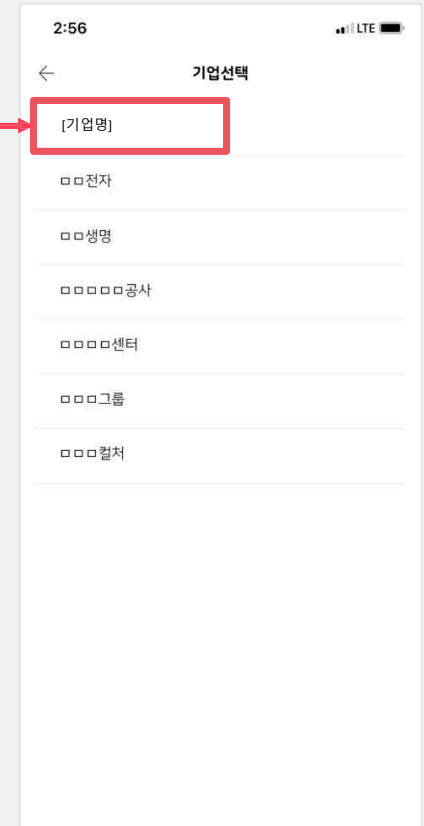
4. 프로필 설정

우측하단에 [그룹회원이신가요?] 텍스트를 터치해주세요.



5. [기업명] 선택

드림파크를 선택해주세요



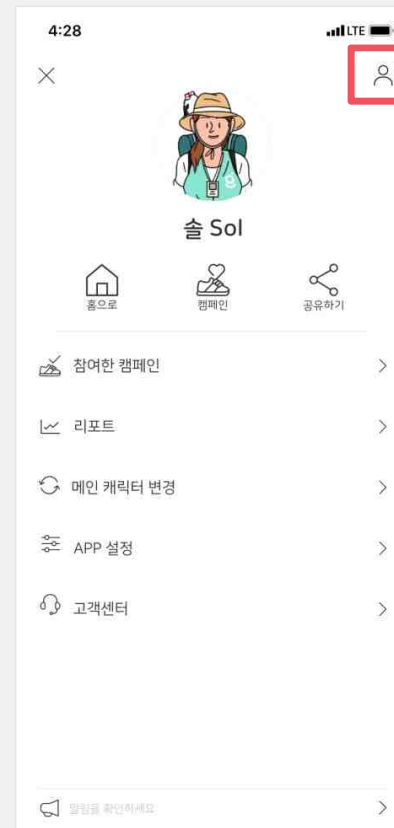
참고사항

빅워크를 이미 사용중인 회원은 그룹회원으로 재설정이 가능합니다.

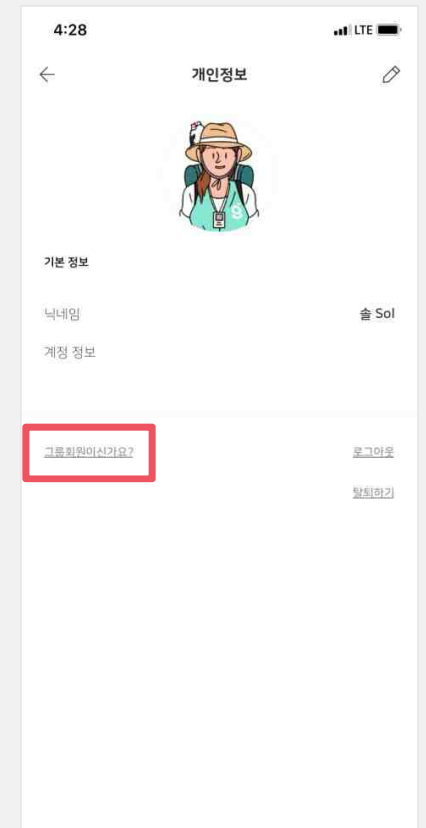
예 시



1. 메인화면 하단 [전체] 버튼 터치



2. 상단 [개인정보] 아이콘 터치



3. "그룹회원이신가요?" 터치 후

드림파크 선택

기부하기

회원가입과 닉네임 설정을 마치셨다면 빅워크의 메인화면을 보시게 될 것입니다.

이제 빅워크 앱의 주요 기능인 기부하는 방법에 대해 알아보겠습니다.

드림파크 걸음기부 캠페인 선택 방법

1. '기부하기' 클릭
2. '환경' 메뉴 클릭
3. (드림파크) '더운 지구 시원한 한걸음' 선택 (2021.10.1 15시부터 캠페인 선택 가능)
4. '걸음기부하기' 클릭
5. 1만보 이내에서 자유롭게 걸음기부! (단, 기부 횟수 제한은 없음)

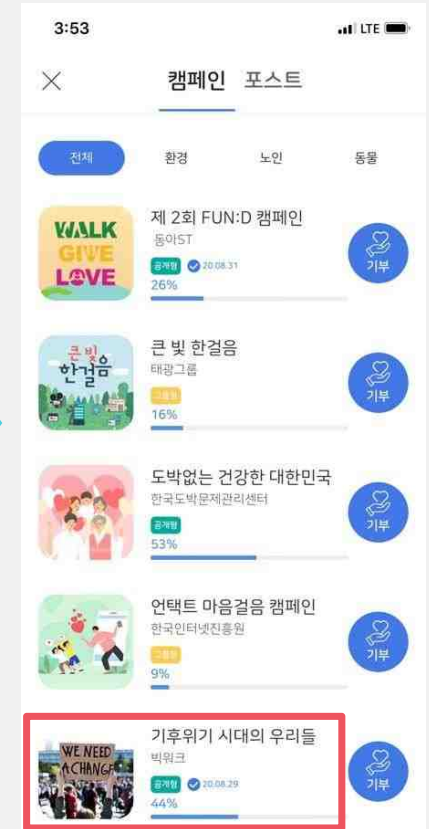


1. [기부하기] 터치

예시



2. [캠페인] 탭에서 기부 캠페인 확인



3. 드림파크 캠페인 선택
"더운지구 시원한 한 걸음"

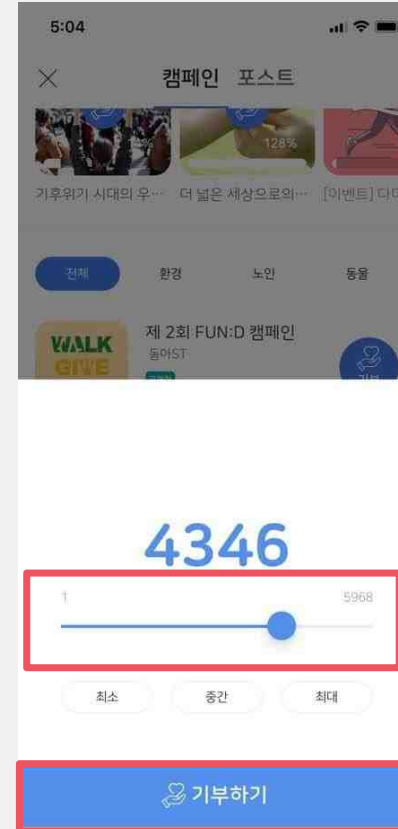
기부하기

기부 버튼을 터치하면, 내가 걸은 걸음 수를 기부할 수 있습니다. 걸음 기부는 1만보 이내에서 자유롭게 기부가 가능하며, 1만보 이상 기부는 안 됩니다.

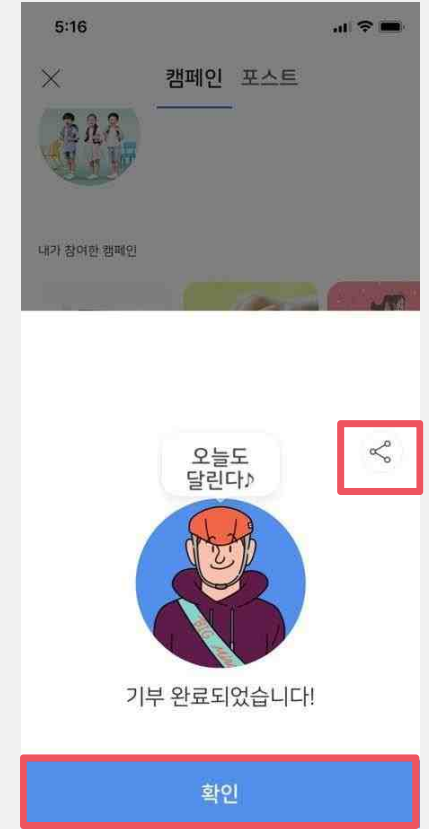


4. 기부 캠페인에서 기부 버튼 터치
스크롤을 내려 캠페인의 상세내용 확인이 가능합니다.

예시



5. 해당 캠페인에 기부할 걸음수 (1만보 이내) 자유롭게 설정 후 기부하기 터치



6. 기부 완료 창에서 SNS 공유 가능

기타이용(1)

주차별로 내가 얼마나 요일별로 얼마나 걸었는지 얼마나 그동안 기부했는지 리포트 데이터를 확인 가능합니다.

이 데이터를 이용하여 건강과 기부를 동시에 관리해보세요.

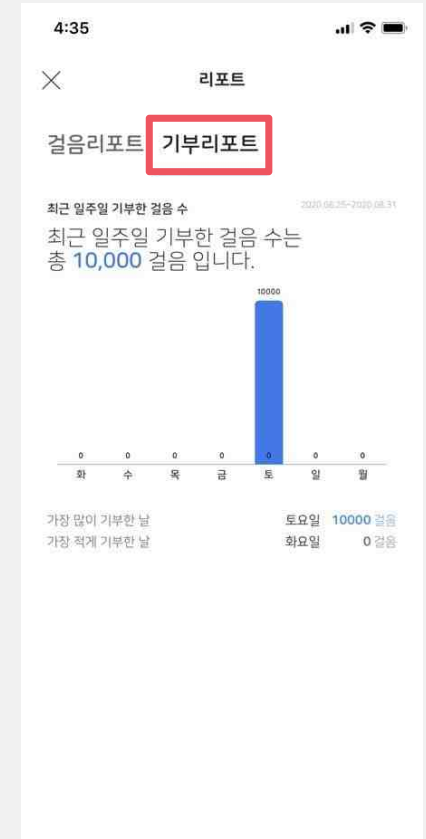


1. 메인화면 하단 [전체] 터치

예시



2. [걸음리포트] 탭에서 요일별 걸음수 확인 가능



3. [기부리포트] 탭에서 요일별 기부한 걸음수 확인 가능

기타이용(2)

내가 걸은 기부를 SNS에 공유하며 다른 사람들과 소통할 수 있습니다.

공유 방법은 크게 2가지입니다.

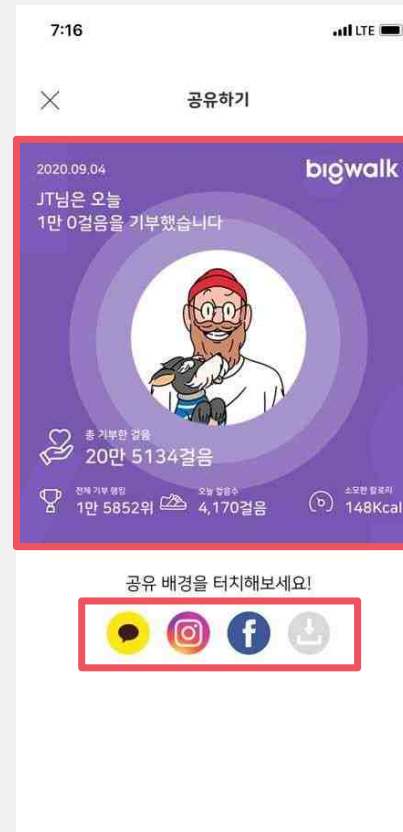
- 1) 그동안 기부한 걸음을 SNS에 공유
- 2) 참여한 캠페인에 대해 기부한 걸음을 SNS에 공유해보기

예 시

1) 그동안 기부한 걸음을 SNS에 공유하는 방법



1. 메인화면 하단 [공유] 터치



2. SNS 아이콘 터치하여 공유 가능

공유 이미지를 터치하면 배경화면이 다양하게 바뀝니다.

기타이용(3)

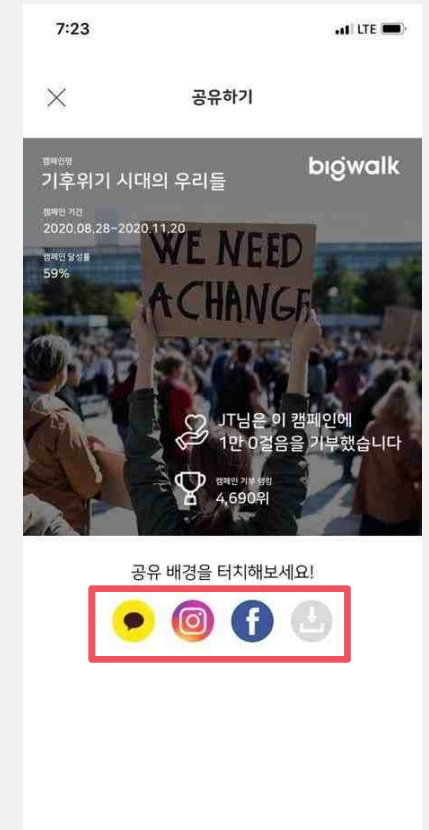
내가 걸은 기부를 SNS에 공유하며 다른 사람들과 소통할 수 있습니다.

공유 방법은 크게 2가지입니다.

- 1) 그동안 기부한 걸음을 SNS에 공유
- 2) 참여한 캠페인에 대해 기부한 걸음을 SNS에 공유해보기

예시

2) 기부 참여한 캠페인을 SNS에 공유하는 방법



1. [캠페인] 탭에서 기부 캠페인 터치

2. 기부 캠페인 공유 아이콘 터치

3. SNS 아이콘 터치 후 공유 가능

원하시는 SNS에 자유롭게 캠페인 걸음 기부내용을 공유해보세요!

기타이용(4)

다른 빅워커들과 내가 걸은 기부 걸음을 비교해볼 수 있는 [랭킹] 시스템, 지금부터 선의의 경쟁을 해볼까요?

랭킹을 조회하는 방법은 2가지입니다.

- 1) 나의 총 걸음 기부 순위를 확인해보기
- 2) 내가 참여한 캠페인에서 나의 걸음 기부 순위를 확인해보기



1. 메인화면 하단 [랭킹] 터치

예 시

1) 그동안 내가 걸으며 기부한 총 걸음 순위를 확인해보는 방법



2. 나의 전체 기부 순위 확인 가능

기타이용(5)

다른 빅워커들과 내가 걸은 기부 걸음을 비교
해볼수 있는 [랭킹] 시스템
랭킹을 조회하는 방법은 2가지 입니다.

- 1) 나의 총 걸음 기부 순위를 확인해보기
- 2) 내가 참여한 캠페인에서 나의 걸음 기부
순위를 확인해보기

예 시

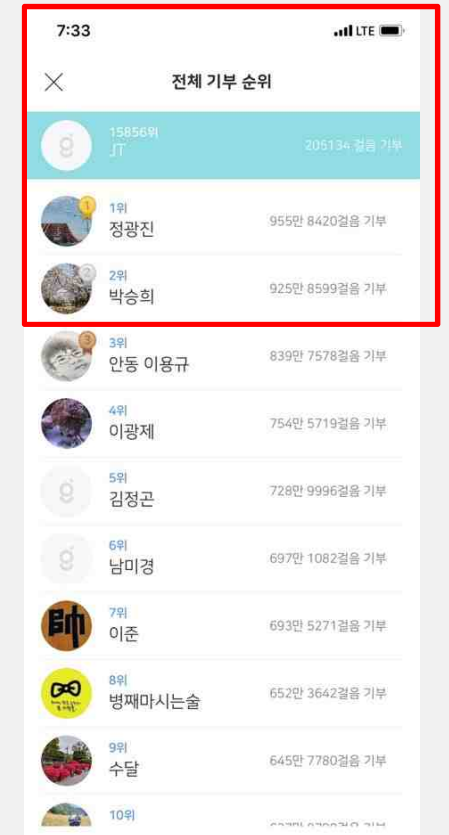
2) 내가 참여한 캠페인에서 나의 걸음 기부 순위를 확인하는 방법



1. [캠페인] 탭에서 기부 캠페인
터치



2. [기부] 버튼 아래 나의 캠페인
기부 랭킹의 화살표 터치



3. 해당 캠페인에 참여한 빅워커
걸음수 및 랭킹 파악 가능

Thank
You
